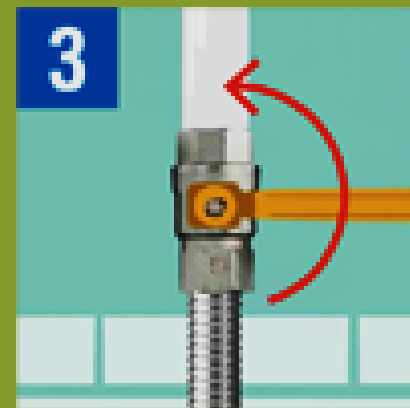




# ОСНОВНЫЕ ПРАВИЛА ПОЛЬЗОВАНИЯ БЫТОВЫМИ ГАЗОВЫМИ ПРИБОРАМИ

- Перед использованием плиты необходимо проветрить помещение (1) и убедиться, что все краны перед горелками рабочего стола и горелкой духовки закрыты (2), и только в этом случае следует полностью открыть кран на газопроводе к плите (3).



- Зажженную спичку нужно поднести к горелке, затем открыть кран включаемой горелки, при этом газ должен загораться во всех отверстиях горелки.
- Горение газа считается нормальным, если пламя горелки спокойное, голубоватое или фиолетовое.



- Запрещается оставлять в открытом положении кран включаемой горелки без пламени более 5 секунд.
- Нормальное пламя не должно выбиваться из-под посуды. Если же пламя выбивается из-под посуды, следует краном горелки его уменьшить. Посуду с широким дном нужно ставить на специальные конфорочные кольца с высокими ребрами во избежание отравления продуктами неполного сгорания газа. Не рекомендуется ставить посуду с широким дном на конфорку плиты.
- По окончании пользования плитой нужно перекрыть все краны рабочего стола.
- Перед зажиганием горелки духовки духовку необходимо проветрить в течение 3–5 минут.
- Плиту необходимо содержать в чистоте, не допуская её загрязнения.



## КАК ПРОВЕРИТЬ ТЯГУ

Для полного сгорания газа необходимо достаточное количество воздуха. Это направленное движение продуктов сгорания газа в дымовой или вентиляционный канал. Тяга может быть естественной и принудительной. Естественная тяга происходит за счет разности удельного веса продуктов сгорания газа и более холодного атмосферного воздуха. Проверить тягу в дымовых и вентиляционных каналах можно с помощью листа тонкой бумаги.

Приложите лист бумаги к вентиляционной решетке. Если бумага притягивается, тяга есть.





- Для проверки тяги в дымовых каналах котлов приложите тонкий лист бумаги к смотровому окну котла или колонки. Если бумага притягивается, тяга есть.

## **ЧТО НАДО ЗНАТЬ ПРО УГАРНЫЙ ГАЗ?**

**Угарный газ образуется при использовании любого газового оборудования.**

**Угарный газ невидим и не имеет запаха. Его никак невозможно почувствовать.**

**Трех вдохов угарного газа достаточно для взрослого человека, чтобы получить смертельное отравление, а концентрация его в воздухе в количестве более 0,1% приводит к смерти в течение часа.**



## **ПРИ ПОЯВЛЕНИИ ЗАПА ГАЗА ЗАПРЕЩАЕТСЯ:**

		
<b>Зажигать огонь</b>	<b>Куриль</b>	<b>Пользоваться лифтом</b>
		
<b>Пользоваться электрозвонками</b>	<b>Включать и выключать электроосвещение и электроприборы</b>	<b>Звонить по телефону в загазованном помещении</b>



ДЕТЯМ ДО 12 ЛЕТ  
ПОЛЬЗОВАНИЕ ГАЗОВОЙ ПЛИТОЙ  
**ЗАПРЕЩЕНО!**

ЧТОБЫ ВКЛЮЧИТЬ ПЛИТУ,  
**СНАЧАЛА ЗАЖГИ СПИЧКУ,**  
ТОЛЬКО ПОТОМ ОТКРЫВАЙ  
КРАН НА ПЛИТЕ


ЕСЛИ ПЛАМЯ ВМЕСТО СИНЕГО СТАЛО  
ОРАНЖЕВЫМ, НАЧАЛО ДРОЖАТЬ И  
ВЫДЕЛЯТЬ КОПОТЬ, ГАЗОВЫМ  
ПРИБОРОМ ПОЛЬЗОВАТЬСЯ **НЕЛЬЗЯ** -  
ТРЕБУЕТСЯ РЕМОНТ

ГАЗОВУЮ ПЛИТУ **НЕЛЬЗЯ**  
ИСПОЛЬЗОВАТЬ ДЛЯ  
ОБОГРЕВА ПОМЕЩЕНИЯ



БАЛЛОНЫ С ГАЗОМ  
**НЕЛЬЗЯ**  
ОСТАВЛЯТЬ РЯДОМ  
С ИСТОЧНИКОМ ТЕПЛА

ГАЗОВЫЕ ПРИБОРЫ **НЕЛЬЗЯ** РЕМОНТИРОВАТЬ САМОСТОЯТЕЛЬНО.  
ЭТО ДОЛЖЕН ДЕЛАТЬ ТОЛЬКО СПЕЦИАЛИСТ.  
ЕГО МОЖНО ВЫЗВАТЬ ПО ТЕЛЕФОНУ «104»





# ПРИ ГАЗА ЗАПАХЕ



**1** ОТКРОЙ ОКНА И ДВЕРИ

**2** ВЫЙДИ НА УЛИЦУ

**3** ПОЗВОНИ ПО ТЕЛЕФОНУ **104**

**НЕЛЬЗЯ** ОСТАВЛЯТЬ ВКЛЮЧЕННУЮ ГАЗОВУЮ ПЛИТУ БЕЗ ПРИСМОТРА

ЕСЛИ В ПОМЕЩЕНИИ ПАХНЕТ ГАЗОМ, **НЕЛЬЗЯ** ЗАЖИГАТЬ ОГОНЬ И ПОЛЬЗОВАТЬСЯ ЭЛЕКТРИЧЕСКИМИ ПРИБОРАМИ

