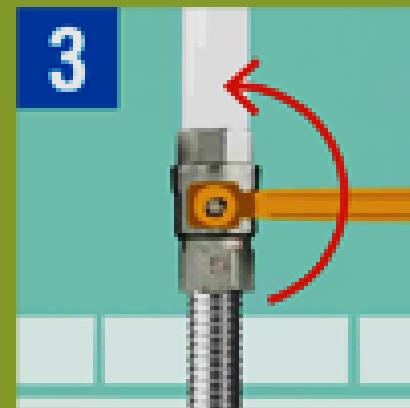




ОСНОВНЫЕ ПРАВИЛА ПОЛЬЗОВАНИЯ БЫТОВЫМИ ГАЗОВЫМИ ПРИБОРАМИ

- Перед использованием плиты необходимо проветрить помещение (1) и убедиться, что все краны перед горелками рабочего стола и горелкой духовки закрыты (2), и только в этом случае следует полностью открыть кран на газопроводе к плите (3).



- Зажженную спичку нужно поднести к горелке, затем открыть кран включаемой горелки, при этом газ должен загораться во всех отверстиях горелки.
- Горение газа считается нормальным, если пламя горелки спокойное, голубоватое или фиолетовое.



- Запрещается оставлять в открытом положении кран включаемой горелки без пламени более 5 секунд.
- Нормальное пламя не должно выбиваться из-под посуды. Если же пламя выбивается из-под посуды, следует краном горелки его уменьшить. Посуду с широким дном нужно ставить на специальные конфорочные кольца с высокими ребрами во избежание отравления продуктами неполного сгорания газа. Не рекомендуется ставить посуду с широким дном на конфорку плиты.
- По окончании пользования плитой нужно перекрыть все краны рабочего стола.
- Перед зажиганием горелки духовки духовку необходимо проветрить в течение 3–5 минут.
- Плиту необходимо содержать в чистоте, не допуская её загрязнения.



КАК ПРОВЕРИТЬ ТЯГУ

- Для полного сгорания газа необходимо достаточное количество воздуха. Тяга — это направленное движение продуктов сгорания газа в дымовой или вентиляционный канал. Тяга может быть естественной и принудительной. Естественная тяга происходит за счет разности удельного веса продуктов сгорания газа и более холодного атмосферного воздуха. Проверить тягу в дымовых и вентиляционных каналах можно с помощью листа тонкой бумаги. Приложите лист бумаги к вентиляционной решетке. Если бумага притягивается, тяга есть.





- Для проверки тяги в дымовых каналах котлов приложите тонкий лист бумаги к смотровому окну котла или колонки. Если бумага притягивается, тяга есть.


ЧТО НАДО ЗНАТЬ ПРО УГАРНЫЙ ГАЗ?

Угарный газ образуется при использовании любого газового оборудования.

Угарный газ невидим и не имеет запаха. Его никак невозможно почувствовать.

Трех вдохов угарного газа достаточно для взрослого человека, чтобы получить смертельное отравление, а концентрация его в воздухе в количестве более 0,1% приводит к смерти в течение часа.

ПРИ ПОЯВЛЕНИИ ЗАПА ГАЗА ЗАПРЕЩАЕТСЯ:

		
Зажигать огонь	Куриль	Пользоваться лифтом
		
Пользоваться электрозвонками	Включать и выключать электроосвещение и электроприборы	Звонить по телефону в загазованном помещении



ДЕТЯМ ДО 12 ЛЕТ
ПОЛЬЗОВАНИЕ ГАЗОВОЙ ПЛИТОЙ
ЗАПРЕЩЕНО!

ЧТОБЫ ВКЛЮЧИТЬ ПЛИТУ,
СНАЧАЛА ЗАЖГИ СПИЧКУ,
ТОЛЬКО ПОТОМ ОТКРЫВАЙ
КРАН НА ПЛИТЕ


ЕСЛИ ПЛАМЯ ВМЕСТО СИНЕГО СТАЛО
ОРАНЖЕВЫМ, НАЧАЛО ДРОЖАТЬ И
ВЫДЕЛЯТЬ КОПОТЬ, ГАЗОВЫМ
ПРИБОРОМ ПОЛЬЗОВАТЬСЯ **НЕЛЬЗЯ** -
ТРЕБУЕТСЯ РЕМОНТ

ГАЗОВУЮ ПЛИТУ **НЕЛЬЗЯ**
ИСПОЛЬЗОВАТЬ ДЛЯ
ОБОГРЕВА ПОМЕЩЕНИЯ



БАЛЛОНЫ С ГАЗОМ
НЕЛЬЗЯ
ОСТАВЛЯТЬ РЯДОМ
С ИСТОЧНИКОМ ТЕПЛА

ГАЗОВЫЕ ПРИБОРЫ **НЕЛЬЗЯ** РЕМОНТИРОВАТЬ САМОСТОЯТЕЛЬНО.
ЭТО ДОЛЖЕН ДЕЛАТЬ ТОЛЬКО СПЕЦИАЛИСТ.
ЕГО МОЖНО ВЫЗВАТЬ ПО ТЕЛЕФОНУ «104»



ПРИ ГАЗА ЗАПАХЕ



1

**ОТКРОЙ ОКНА
И ДВЕРИ**



2

ВЫЙДИ НА УЛИЦУ



3

**ПОЗВОНИ ПО
ТЕЛЕФОНУ**

104



НЕЛЬЗЯ ОСТАВЛЯТЬ ВКЛЮЧЕННУЮ
ГАЗОВУЮ ПЛИТУ БЕЗ ПРИСМОТРА

ЕСЛИ В ПОМЕЩЕНИИ ПАХНЕТ ГАЗОМ,
НЕЛЬЗЯ ЗАЖИГАТЬ ОГОНЬ И ПОЛЬЗОВАТЬСЯ
ЭЛЕКТРИЧЕСКИМИ ПРИБОРАМИ

